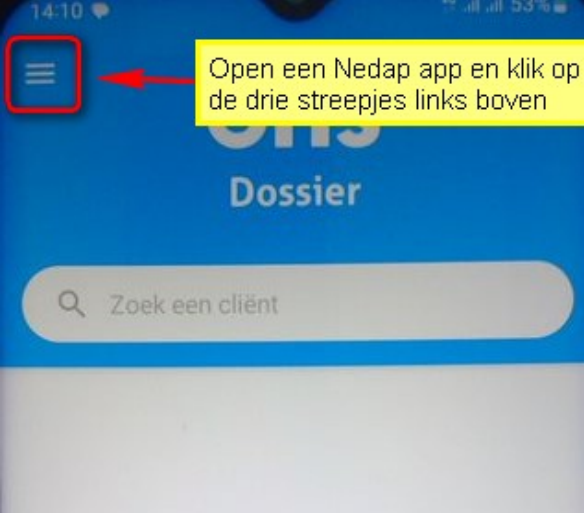

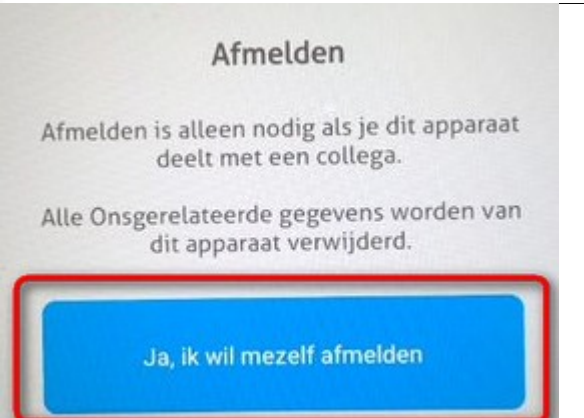
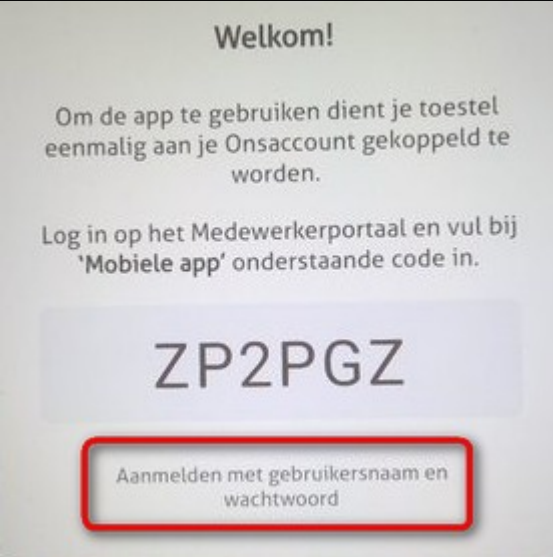


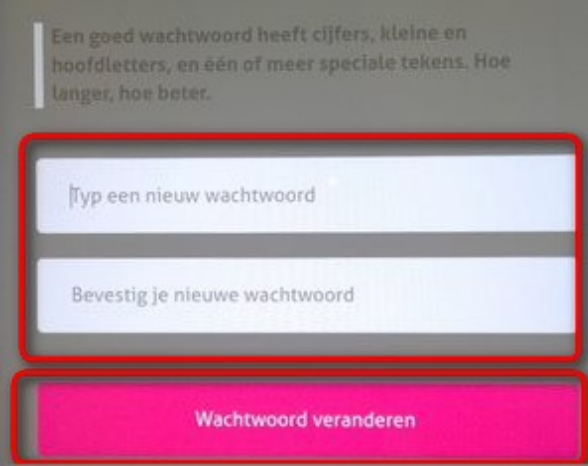


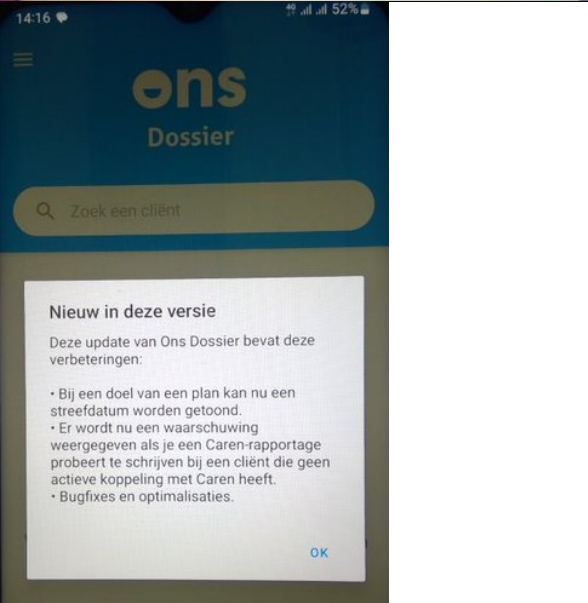


Nedap apps koppelen via de app

Nedap Riederborgh gaat over naar Nedap Lelie. Dit betekent dat de apps van Nedap opnieuw gekoppeld moeten worden aan het nieuwe Nedap Lelie account. De inloggegevens van het account worden naar alle Riederborgh medewerkers gemaïld. Doorloop de volgende stappen om de apps te ontkoppelen van Riederborgh en te koppelen aan Lelie zorggroep.

<p>Open één van de Nedap apps (welke maakt niet uit) en klik op de drie streepjes linksboven</p>	 <p>Open een Nedap app en klik op de drie streepjes linksboven</p>
<p>Klik op afmelden</p>	 <p>Klik op afmelden</p>
<p>Klik op Ja, ik wil mezelf afmelden, alle Nedap apps worden nu ontkoppeld</p>	 <p>Afmelden</p> <p>Afmelden is alleen nodig als je dit apparaat deelt met een collega.</p> <p>Alle Onsgerelateerde gegevens worden van dit apparaat verwijderd.</p> <p>Ja, ik wil mezelf afmelden</p>

<p>Klik op Aanmelden met gebruikersnaam en wachtwoord</p>	
<p>Klik op Inloggen met gebruikersnaam</p>	
<p>Geef gebruikersnaam en wachtwoord in, deze zijn per mail verzonden naar je Riederborgh mailadres</p>	
<p>Geef de code in die per SMS naar je mobiel is gestuurd</p>	
<p>Klik op Wachtwoord wijzigen</p>	

<p>Geef twee keer een eigen wachtwoord in en klik op Wachtwoord veranderen</p>	 <p>Een goed wachtwoord heeft cijfers, kleine en hoofdletters, en één of meer speciale tekens. Hoe langer, hoe beter.</p> <p>Typ een nieuw wachtwoord</p> <p>Bevestig je nieuwe wachtwoord</p> <p>Wachtwoord veranderen</p>
<p>Klik op Doorgaan</p>	 <p>Je wachtwoord is opnieuw ingesteld en je bent nu aangemeld. Klik op de onderstaande knop om door te gaan.</p> <p>Doorgaan</p>
<p>Klik op Pincode instellen en geef twee keer hetzelfde wachtwoord in</p>	 <p>Je werkt met privacygevoelige informatie.</p> <p>Voordat we kunnen beginnen zal je eerst een pincode moeten instellen.</p> <p>Pincode nu instellen</p>
<p>Het is gelukt, je apps zijn nu allemaal gekoppeld aan je Nedap Lelie account</p>	 <p>14:16 52%</p> <p>ons Dossier</p> <p>Zoek een cliënt</p> <p>Nieuw in deze versie</p> <p>Deze update van Ons Dossier bevat deze verbeteringen:</p> <ul style="list-style-type: none"> • Bij een doel van een plan kan nu een streefdatum worden getoond. • Er wordt nu een waarschuwing weergegeven als je een Caren-rapportage probeert te schrijven bij een cliënt die geen actieve koppeling met Caren heeft. • Bugfixes en optimalisaties. <p>OK</p>